

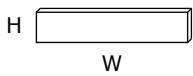
A

Asse della base

Totale elementi: 6

MISURE

Larghezza (W): 30.0 mm
Altezza (H): 4.0 mm
Spessore: 1.0 mm



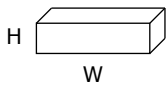
B

Asse laterale corta

Totale elementi: 4

MISURE

Larghezza (W): 20.0 mm
Altezza (H): 4.0 mm
Spessore: 1.0 mm



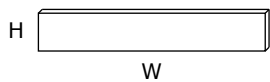
C

Angolari

Totale elementi: 4

MISURE

Larghezza (W): 15.0 mm
Altezza (H): 4.0 mm
Spessore: 4.0 mm



D

Asse laterale lunga

Totale elementi: 4

MISURE

Larghezza (W): 30.0 mm

Altezza (H): 5.0 mm

Spessore: 1.0 mm
